

RECIBO DE ENTREGA DE ESCRITURAÇÃO CONTÁBIL DIGITAL

IDENTIFICAÇÃO DO TITULAR DA ESCRITURAÇÃO

NIRE 33209764110	CNPJ 20.438.977/0001-00	
NOME EMPRESARIAL WW DA SERRA VEICULOS LTDA		

IDENTIFICAÇÃO DA ESCRITURAÇÃO

FORMA DA ESCRITURAÇÃO CONTÁBIL Livro Diário (Completo - sem escrituração Auxiliar)	PERÍODO DA ESCRITURAÇÃO 01/01/2023 a 31/12/2023
NATUREZA DO LIVRO Diário Geral	NÚMERO DO LIVRO 10
IDENTIFICAÇÃO DO ARQUIVO (HASH) 8D.DB.EA.FD.1D.6C.C2.21.43.F8.2D.A3.2B.3C.BB.11.62.57.27.BF	

ESTE LIVRO FOI ASSINADO COM OS SEGUINTES CERTIFICADOS DIGITAIS:

QUALIFICAÇÃO DO SIGNATARIO	CPF/CNPJ	NOME	Nº SÉRIE DO CERTIFICADO	VALIDADE	RESPONSÁVEL LEGAL
Pessoa Jurídica (e-CNPJ ou e-PJ)	20438977000100	WW DA SERRA VEICULOS LTDA:20438977000100	342735461089466785 0	16/01/2024 a 15/01/2025	Sim
Contabilista	01916290060	GREICE KELEN ARCARO:01916290060	784075344236320118 9	17/05/2022 a 17/05/2025	Não

NÚMERO DO RECIBO:
8D.DB.EA.FD.1D.6C.C2.21.43.F8.2D.A
3.2B.3C.BB.11.62.57.27.BF-1

Escrituração recebida via Internet
pelo Agente Receptor SERPRO

em 17/06/2024 às 16:40:33

79.84.BF.12.DB.70.71.6E
6E.E6.8B.F9.49.58.7E.DB

TERMOS DE ABERTURA E ENCERRAMENTO



Entidade:	WW DA SERRA VEICULOS LTDA		
Período da Escrituração:	01/01/2023 a 31/12/2023	CNPJ:	20.438.977/0001-00
Número de Ordem do Livro:	10		

TERMO DE ABERTURA

Nome Empresarial	WW DA SERRA VEICULOS LTDA
NIRE	33209764110
CNPJ	20.438.977/0001-00
Número de Ordem	10
Natureza do Livro	Diário Geral
Município	NOVA FRIBURGO
Data do arquivamento dos atos constitutivos	11/06/2014
Data de arquivamento do ato de conversão de sociedade simples em sociedade empresária	
Data de encerramento do exercício social	31/12/2023
Quantidade total de linhas do arquivo digital	241888

TERMO DE ENCERRAMENTO

Nome Empresarial	WW DA SERRA VEICULOS LTDA
Natureza do Livro	Diário Geral
Número de ordem	10
Quantidade total de linhas do arquivo digital	241888
Data de início	01/01/2023
Data de término	31/12/2023

Este documento é parte integrante de escrituração cuja autenticação se comprova pelo recibo de número 8D.DB.EA.FD.1D.6C.C2.21.43.F8.2D.A3.2B.3C.BB.11.62.57.27.BF-1, nos termos do Decreto nº 8.683/2016.

Este relatório foi gerado pelo Sistema Público de Escrituração Digital – Sped

BALANÇO PATRIMONIAL



Entidade:

WW DA SERRA VEICULOS LTDA

Período da Escrituração:

01/01/2023 a 31/12/2023

CNPJ:

20.438.977/0001-00

Número de Ordem do Livro:

10

Período Selecionado:

01 de Janeiro de 2023 a 31 de Março de 2023

Balanço / DRE Consolidado

Descrição	Nota	Saldo Inicial	Saldo Final
A T I V O		R\$ 16.718.348,57	R\$ 17.830.363,89
ATIVO CIRCULANTE		R\$ 12.775.838,70	R\$ 13.878.745,18
DISPONIBILIDADES		R\$ 2.237.132,63	R\$ 3.832.869,08
CAIXA		R\$ 79.255,42	R\$ 49.955,67
BANCOS CONTA MOVIMENTO		R\$ 200.099,84	R\$ 11,00
APLICAÇÕES FINANCEIRAS		R\$ 1.957.777,37	R\$ 3.782.902,41
VALOR A RECEBER A CURTO PRAZO		R\$ 6.534.373,07	R\$ 4.315.425,11
FINANCIAMENTO DAS VENDAS		R\$ 3.345.701,06	R\$ 1.931.387,44
(-) (-) CREDITOS DE BANCOS A CLASSIFICAR		R\$ (66.663,00)	R\$ (31.942,06)
OUTROS VALORES A RECEBER		R\$ 542.583,53	R\$ 542.583,53
CONTAS VINCULADAS COM A FABRICA		R\$ 618.448,39	R\$ 338.747,72
ADIANTAMENTOS		R\$ 1.124.078,84	R\$ 364.167,91
IMPOSTOS A RECUPERAR		R\$ 970.224,25	R\$ 1.170.480,57
ESTOQUES		R\$ 4.004.333,00	R\$ 5.730.450,99
ESTOQUES VEICULOS NOVOS		R\$ 1.724.696,07	R\$ 3.659.134,60
VEICULOS SEMINOVOS		R\$ 1.032.391,70	R\$ 860.617,99
ESTOQUES PEÇAS, ACESSÓRIOS E PROD DIVERSOS		R\$ 1.077.168,72	R\$ 1.025.347,91
ESTOQUE PEÇAS EM GARANTIA		R\$ 170.076,51	R\$ 185.350,49
ATIVO NAO CIRCULANTE		R\$ 3.856.456,70	R\$ 3.865.565,54
REALIZAVEL A LONGO PRAZO		R\$ 853.273,66	R\$ 853.273,66
EMPRÉSTIMOS A COLIGADAS E CONTROLADAS		R\$ 847.239,74	R\$ 847.239,74
DEPÓSITOS JUDICIAIS		R\$ 6.033,92	R\$ 6.033,92
INVESTIMENTOS		R\$ 2.151.324,51	R\$ 2.344.129,90
OUTROS INVESTIMENTOS		R\$ 2.151.324,51	R\$ 2.344.129,90
IMOBILIZADO		R\$ 851.312,36	R\$ 667.615,81
IMOBILIZAÇÕES TÉCNICAS TANGÍVEIS		R\$ 441.432,73	R\$ 443.831,94
(-) (-) DEPREC ACUM DE IMOB TÉC TANGÍVEIS		R\$ (205.245,29)	R\$ (214.775,17)
IMOBILIZACOES EM ANDAMENTO		R\$ 13.000,00	R\$ 13.000,00
IMOBILIZADO INVESTIMENTO SUBVENÇÃO		R\$ 602.124,92	R\$ 425.559,04
INTANGÍVEL		R\$ 546,17	R\$ 546,17
IMOBILIZACOES TECNICAS INTANGIVEIS		R\$ 546,17	R\$ 546,17
CONTAS TRANSITORIAS AUXILIARES		R\$ 86.053,17	R\$ 86.053,17
TRANSITORIAS AUXILIARES ATIVAS		R\$ 86.053,17	R\$ 86.053,17
TRANSITORIAS ATIVAS		R\$ 86.053,17	R\$ 86.053,17
P A S S I V O		R\$ 16.718.348,57	R\$ 17.830.363,89
PASSIVO CIRCULANTE		R\$ 5.213.860,18	R\$ 5.516.935,38
OBRIGACOES A PAGAR		R\$ 4.418.951,04	R\$ 4.858.156,52
FORNECEDOR FÁBRICA		R\$ 462.178,02	R\$ 1.135.047,80
FORNECEDORES DIVERSOS		R\$ 1.516.499,43	R\$ 1.199.226,16
OUTRAS CONTAS A PAGAR		R\$ 354.064,20	R\$ 354.064,20
CREDITOS DE CLIENTES		R\$ 2.086.209,39	R\$ 2.169.818,36
(-) (-) DEVOLUÇÕES DE COMPRAS		R\$ (0,00)	R\$ (0,00)
OBRIGACOES SOCIAIS A PAGAR		R\$ 149.337,87	R\$ 192.808,56
ORDENADOS E OUTRAS REMUNERACOES		R\$ 84.478,56	R\$ 111.443,20
ENCARGOS SOCIAIS		R\$ 64.859,31	R\$ 81.365,36
OBRIGACOES FISCAIS A PAGAR		R\$ 79.624,47	R\$ 67.681,61
IMPOSTOS S/VENDAS		R\$ 79.624,47	R\$ 67.681,61
OUTRAS EXIGIBILIDADES		R\$ 565.946,80	R\$ 398.288,69
PROVISOES		R\$ 0,00	R\$ 41.530,55
OUTRAS OBRIGACOES A PAGAR		R\$ 565.595,58	R\$ 355.942,66
IMPOSTOS RETIDOS A RECOLHER		R\$ 351,22	R\$ 815,48
PASSIVO NAO CIRCULANTE		R\$ 1.719.177,45	R\$ 1.719.177,45
EXIGIVEL A LONGO PRAZO		R\$ 1.719.177,45	R\$ 1.719.177,45
EMPRESTIMOS DE COLIGADAS E CONTROLADAS		R\$ 1.719.177,45	R\$ 1.719.177,45
PATRIMONIO LIQUIDO		R\$ 9.754.281,24	R\$ 10.549.652,36
CAPITAL SOCIAL		R\$ 1.500.000,00	R\$ 1.500.000,00
CAPITAL SOCIAL REGISTRADO		R\$ 1.500.000,00	R\$ 1.500.000,00
RESERVAS DE INCENTIVOS FISCAIS		R\$ 4.986.924,29	R\$ 4.986.924,29
INCENTIVOS FISCAIS		R\$ 4.986.924,29	R\$ 4.986.924,29
RESERVAS DE LUCROS		R\$ 3.267.356,95	R\$ 4.062.728,07
RESERVAS DE LUCROS		R\$ 3.267.356,95	R\$ 4.062.728,07
LUCROS OU PREJUIZOS ACUMULADOS (APENAS LTDA)		R\$ 0,00	R\$ 0,00
AJUSTES EXERCÍCIOS ANTERIORES		R\$ 0,00	R\$ 0,00
CONTAS TRANSITORIAS AUXILIARES		R\$ 31.029,70	R\$ 44.598,70
TRANSITORIAS AUXILIARES PASSIVAS		R\$ 31.029,70	R\$ 44.598,70
TRANSITORIAS PASSIVAS		R\$ 31.029,70	R\$ 44.598,70

Este documento é parte integrante de escrituração cuja autenticação se comprova pelo recibo de número 8D.DB.EA.FD.1D.6C.C2.21.43.F8.2D.A3.2B.3C.BB.11.62.57.27.BF-1, nos termos do Decreto nº 8.683/2016.

BALANÇO PATRIMONIAL



Entidade:

WW DA SERRA VEICULOS LTDA

Período da Escrituração:

01/01/2023 a 31/12/2023

CNPJ:

20.438.977/0001-00

Número de Ordem do Livro:

10

Período Selecionado:

01 de Abril de 2023 a 30 de Junho de 2023

Balanço / DRE Consolidado

Descrição	Nota	Saldo Inicial	Saldo Final
A T I V O		R\$ 17.830.363,89	R\$ 18.596.282,22
ATIVO CIRCULANTE		R\$ 13.878.745,18	R\$ 14.370.172,43
DISPONIBILIDADES		R\$ 3.832.869,08	R\$ 3.476.480,67
CAIXA		R\$ 49.955,67	R\$ 33.730,06
BANCOS CONTA MOVIMENTO		R\$ 11,00	R\$ 976,50
APLICAÇÕES FINANCEIRAS		R\$ 3.782.902,41	R\$ 3.441.774,11
VALOR A RECEBER A CURTO PRAZO		R\$ 4.315.425,11	R\$ 6.929.119,00
FINANCIAMENTO DAS VENDAS		R\$ 1.931.387,44	R\$ 3.939.231,95
(-) (-) CREDITOS DE BANCOS A CLASSIFICAR		R\$ (31.942,06)	R\$ (53.505,17)
OUTROS VALORES A RECEBER		R\$ 542.583,53	R\$ 542.583,53
CONTAS VINCULADAS COM A FABRICA		R\$ 338.747,72	R\$ 414.580,80
ADIANTAMENTOS		R\$ 364.167,91	R\$ 761.775,04
IMPOSTOS A RECUPERAR		R\$ 1.170.480,57	R\$ 1.324.452,85
ESTOQUES		R\$ 5.730.450,99	R\$ 3.964.572,76
ESTOQUES VEICULOS NOVOS		R\$ 3.659.134,60	R\$ 1.674.096,48
VEICULOS SEMINOVOS		R\$ 860.617,99	R\$ 994.126,36
ESTOQUES PEÇAS, ACESSÓRIOS E PROD DIVERSOS		R\$ 1.025.347,91	R\$ 1.110.999,43
ESTOQUE PEÇAS EM GARANTIA		R\$ 185.350,49	R\$ 185.350,49
ATIVO NAO CIRCULANTE		R\$ 3.865.565,54	R\$ 4.140.056,62
REALIZAVEL A LONGO PRAZO		R\$ 853.273,66	R\$ 853.273,66
EMPRÉSTIMOS A COLIGADAS E CONTROLADAS		R\$ 847.239,74	R\$ 847.239,74
DEPÓSITOS JUDICIAIS		R\$ 6.033,92	R\$ 6.033,92
INVESTIMENTOS		R\$ 2.344.129,90	R\$ 2.552.487,25
OUTROS INVESTIMENTOS		R\$ 2.344.129,90	R\$ 2.552.487,25
IMOBILIZADO		R\$ 667.615,81	R\$ 733.749,54
IMOBILIZAÇÕES TÉCNICAS TANGÍVEIS		R\$ 443.831,94	R\$ 455.336,55
(-) (-) DEPREC ACUM DE IMOB TÉC TANGÍVEIS		R\$ (214.775,17)	R\$ (238.483,42)
IMOBILIZACOES EM ANDAMENTO		R\$ 13.000,00	R\$ 13.000,00
IMOBILIZADO INVESTIMENTO SUBVENÇÃO		R\$ 425.559,04	R\$ 503.896,41
INTANGÍVEL		R\$ 546,17	R\$ 546,17
IMOBILIZACOES TECNICAS INTANGIVEIS		R\$ 546,17	R\$ 546,17
CONTAS TRANSITORIAS AUXILIARES		R\$ 86.053,17	R\$ 86.053,17
TRANSITORIAS AUXILIARES ATIVAS		R\$ 86.053,17	R\$ 86.053,17
TRANSITORIAS ATIVAS		R\$ 86.053,17	R\$ 86.053,17
P A S S I V O		R\$ 17.830.363,89	R\$ 18.596.282,22
PASSIVO CIRCULANTE		R\$ 5.516.935,38	R\$ 5.862.955,64
OBRIGACOES A PAGAR		R\$ 4.858.156,52	R\$ 5.075.120,01
FORNECEDOR FÁBRICA		R\$ 1.135.047,80	R\$ 1.474.138,41
FORNECEDORES DIVERSOS		R\$ 1.199.226,16	R\$ 1.091.347,11
OUTRAS CONTAS A PAGAR		R\$ 354.064,20	R\$ 354.064,20
CREDITOS DE CLIENTES		R\$ 2.169.818,36	R\$ 2.420.860,08
EMPRESTIMOS A CURTO PRAZO		R\$ 0,00	R\$ 399.821,65
(-) (-) DEVOLUÇÕES DE COMPRAS		R\$ (0,00)	R\$ (665.111,44)
OBRIGACOES SOCIAIS A PAGAR		R\$ 192.808,56	R\$ 210.529,72
ORDENADOS E OUTRAS REMUNERACOES		R\$ 111.443,20	R\$ 122.453,29
ENCARGOS SOCIAIS		R\$ 81.365,36	R\$ 88.076,43
OBRIGACOES FISCAIS A PAGAR		R\$ 67.681,61	R\$ 49.878,94
IMPOSTOS S/VENDAS		R\$ 67.681,61	R\$ 49.878,94
OUTRAS EXIGIBILIDADES		R\$ 398.288,69	R\$ 527.426,97
PROVISOES		R\$ 41.530,55	R\$ 89.796,30
OUTRAS OBRIGACOES A PAGAR		R\$ 355.942,66	R\$ 436.312,87
IMPOSTOS RETIDOS A RECOLHER		R\$ 815,48	R\$ 1.317,80
PASSIVO NAO CIRCULANTE		R\$ 1.719.177,45	R\$ 1.219.177,45
EXIGIVEL A LONGO PRAZO		R\$ 1.719.177,45	R\$ 1.219.177,45
EMPRESTIMOS DE COLIGADAS E CONTROLADAS		R\$ 1.719.177,45	R\$ 1.219.177,45
PATRIMONIO LIQUIDO		R\$ 10.549.652,36	R\$ 11.471.332,68
CAPITAL SOCIAL		R\$ 1.500.000,00	R\$ 1.500.000,00
CAPITAL SOCIAL REGISTRADO		R\$ 1.500.000,00	R\$ 1.500.000,00
RESERVAS DE INCENTIVOS FISCAIS		R\$ 4.986.924,29	R\$ 4.986.924,29
INCENTIVOS FISCAIS		R\$ 4.986.924,29	R\$ 4.986.924,29
RESERVAS DE LUCROS		R\$ 4.062.728,07	R\$ 4.984.408,39
RESERVAS DE LUCROS		R\$ 4.062.728,07	R\$ 4.984.408,39
CONTAS TRANSITORIAS AUXILIARES		R\$ 44.598,70	R\$ 42.816,45
TRANSITORIAS AUXILIARES PASSIVAS		R\$ 44.598,70	R\$ 42.816,45
TRANSITORIAS PASSIVAS		R\$ 44.598,70	R\$ 42.816,45

BALANÇO PATRIMONIAL



Entidade:	WW DA SERRA VEICULOS LTDA		
Período da Escrituração:	01/01/2023 a 31/12/2023	CNPJ:	20.438.977/0001-00
Número de Ordem do Livro:	10		
Período Selecionado:	01 de Julho de 2023 a 30 de Setembro de 2023		
Balanço / DRE Consolidado			

Descrição	Nota	Saldo Inicial	Saldo Final
A T I V O		R\$ 18.596.282,22	R\$ 21.567.420,81
ATIVO CIRCULANTE		R\$ 14.370.172,43	R\$ 17.197.641,07
DISPONIBILIDADES		R\$ 3.476.480,67	R\$ 4.247.012,50
CAIXA		R\$ 33.730,06	R\$ 48.602,94
BANCOS CONTA MOVIMENTO		R\$ 976,50	R\$ 11,00
APLICAÇÕES FINANCEIRAS		R\$ 3.441.774,11	R\$ 4.198.398,56
VALOR A RECEBER A CURTO PRAZO		R\$ 6.929.119,00	R\$ 7.149.355,21
FINANCIAMENTO DAS VENDAS		R\$ 3.939.231,95	R\$ 3.850.770,10
(-) (-) CREDITOS DE BANCOS A CLASSIFICAR		R\$ (53.505,17)	R\$ (64.751,29)
OUTROS VALORES A RECEBER		R\$ 542.583,53	R\$ 542.583,53
CONTAS VINCULADAS COM A FABRICA		R\$ 414.580,80	R\$ 686.761,40
ADIANTAMENTOS		R\$ 761.775,04	R\$ 597.912,42
IMPOSTOS A RECUPERAR		R\$ 1.324.452,85	R\$ 1.536.079,05
ESTOQUES		R\$ 3.964.572,76	R\$ 5.801.273,36
ESTOQUES VEICULOS NOVOS		R\$ 1.674.096,48	R\$ 3.109.514,67
VEICULOS SEMINOVOS		R\$ 994.126,36	R\$ 1.340.066,46
ESTOQUES PEÇAS, ACESSÓRIOS E PROD DIVERSOS		R\$ 1.110.999,43	R\$ 1.166.248,57
ESTOQUE PEÇAS EM GARANTIA		R\$ 185.350,49	R\$ 185.443,66
ATIVO NAO CIRCULANTE		R\$ 4.140.056,62	R\$ 4.283.726,57
REALIZAVEL A LONGO PRAZO		R\$ 853.273,66	R\$ 853.273,66
EMPRÉSTIMOS A COLIGADAS E CONTROLADAS		R\$ 847.239,74	R\$ 847.239,74
DEPÓSITOS JUDICIAIS		R\$ 6.033,92	R\$ 6.033,92
INVESTIMENTOS		R\$ 2.552.487,25	R\$ 2.827.089,42
OUTROS INVESTIMENTOS		R\$ 2.552.487,25	R\$ 2.827.089,42
IMOBILIZADO		R\$ 733.749,54	R\$ 602.817,32
IMOBILIZAÇÕES TÉCNICAS TANGÍVEIS		R\$ 455.336,55	R\$ 457.027,54
(-) (-) DEPREC ACUM DE IMOB TÉC TANGÍVEIS		R\$ (238.483,42)	R\$ (244.376,16)
IMOBILIZACOES EM ANDAMENTO		R\$ 13.000,00	R\$ 13.000,00
IMOBILIZADO INVESTIMENTO SUBVENÇÃO		R\$ 503.896,41	R\$ 377.165,94
INTANGÍVEL		R\$ 546,17	R\$ 546,17
IMOBILIZACOES TECNICAS INTANGIVEIS		R\$ 546,17	R\$ 546,17
CONTAS TRANSITORIAS AUXILIARES		R\$ 86.053,17	R\$ 86.053,17
TRANSITORIAS AUXILIARES ATIVAS		R\$ 86.053,17	R\$ 86.053,17
TRANSITORIAS ATIVAS		R\$ 86.053,17	R\$ 86.053,17
P A S S I V O		R\$ 18.596.282,22	R\$ 21.567.420,81
PASSIVO CIRCULANTE		R\$ 5.862.955,64	R\$ 7.815.677,81
OBRIGACOES A PAGAR		R\$ 5.075.120,01	R\$ 6.932.846,86
FORNECEDOR FÁBRICA		R\$ 1.474.138,41	R\$ 2.897.968,97
FORNECEDORES DIVERSOS		R\$ 1.091.347,11	R\$ 1.206.727,75
OUTRAS CONTAS A PAGAR		R\$ 354.064,20	R\$ 354.064,20
CREDITOS DE CLIENTES		R\$ 2.420.860,08	R\$ 2.118.571,57
EMPRESTIMOS A CURTO PRAZO		R\$ 399.821,65	R\$ 364.543,27
(-) (-) DEVOLUÇÕES DE COMPRAS		R\$ (665.111,44)	R\$ (9.028,90)
OBRIGACOES SOCIAIS A PAGAR		R\$ 210.529,72	R\$ 171.053,20
ORDENADOS E OUTRAS REMUNERACOES		R\$ 122.453,29	R\$ 97.321,06
ENCARGOS SOCIAIS		R\$ 88.076,43	R\$ 73.732,14
OBRIGACOES FISCAIS A PAGAR		R\$ 49.878,94	R\$ 67.280,56
IMPOSTOS S/VENDAS		R\$ 49.878,94	R\$ 67.280,56
OUTRAS EXIGIBILIDADES		R\$ 527.426,97	R\$ 644.497,19
PROVISOES		R\$ 89.796,30	R\$ 130.091,75
OUTRAS OBRIGACOES A PAGAR		R\$ 436.312,87	R\$ 513.865,07
IMPOSTOS RETIDOS A RECOLHER		R\$ 1.317,80	R\$ 540,37
PASSIVO NAO CIRCULANTE		R\$ 1.219.177,45	R\$ 1.219.177,45
EXIGIVEL A LONGO PRAZO		R\$ 1.219.177,45	R\$ 1.219.177,45
EMPRESTIMOS DE COLIGADAS E CONTROLADAS		R\$ 1.219.177,45	R\$ 1.219.177,45
PATRIMONIO LIQUIDO		R\$ 11.471.332,68	R\$ 12.466.181,82
CAPITAL SOCIAL		R\$ 1.500.000,00	R\$ 1.500.000,00
CAPITAL SOCIAL REGISTRADO		R\$ 1.500.000,00	R\$ 1.500.000,00
RESERVAS DE INCENTIVOS FISCAIS		R\$ 4.986.924,29	R\$ 4.986.924,29
INCENTIVOS FISCAIS		R\$ 4.986.924,29	R\$ 4.986.924,29
RESERVAS DE LUCROS		R\$ 4.984.408,39	R\$ 5.979.257,53
RESERVAS DE LUCROS		R\$ 4.984.408,39	R\$ 5.979.257,53
CONTAS TRANSITORIAS AUXILIARES		R\$ 42.816,45	R\$ 66.383,73
TRANSITORIAS AUXILIARES PASSIVAS		R\$ 42.816,45	R\$ 66.383,73
TRANSITORIAS PASSIVAS		R\$ 42.816,45	R\$ 66.383,73

Este documento é parte integrante de escrituração cuja autenticação se comprova pelo recibo de número 8D.DB.EA.FD.1D.6C.C2.21.43.F8.2D.A3.2B.3C.BB.11.62.57.27.BF-1, nos termos do Decreto nº 8.683/2016.

BALANÇO PATRIMONIAL



Entidade:

WW DA SERRA VEICULOS LTDA

Período da Escrituração:

01/01/2023 a 31/12/2023

CNPJ:

20.438.977/0001-00

Número de Ordem do Livro:

10


Período Selecionado:

01 de Outubro de 2023 a 31 de Dezembro de 2023

Balanço / DRE Consolidado

Descrição	Nota	Saldo Inicial	Saldo Final
A T I V O		R\$ 21.567.420,81	R\$ 21.622.169,73
ATIVO CIRCULANTE		R\$ 17.197.641,07	R\$ 16.988.787,51
DISPONIBILIDADES		R\$ 4.247.012,50	R\$ 3.854.284,60
CAIXA		R\$ 48.602,94	R\$ 23.521,31
BANCOS CONTA MOVIMENTO		R\$ 11,00	R\$ 397,00
APLICAÇÕES FINANCEIRAS		R\$ 4.198.398,56	R\$ 3.830.366,29
VALOR A RECEBER A CURTO PRAZO		R\$ 7.149.355,21	R\$ 7.971.281,68
FINANCIAMENTO DAS VENDAS		R\$ 3.850.770,10	R\$ 3.645.002,58
(-) (-) CREDITOS DE BANCOS A CLASSIFICAR		R\$ (64.751,29)	R\$ (65.594,67)
OUTROS VALORES A RECEBER		R\$ 542.583,53	R\$ 542.583,53
CONTAS VINCULADAS COM A FABRICA		R\$ 686.761,40	R\$ 505.957,63
ADIANTAMENTOS		R\$ 597.912,42	R\$ 1.104.473,76
IMPOSTOS A RECUPERAR		R\$ 1.536.079,05	R\$ 2.238.858,85
ESTOQUES		R\$ 5.801.273,36	R\$ 5.163.221,23
ESTOQUES VEICULOS NOVOS		R\$ 3.109.514,67	R\$ 2.803.069,74
VEICULOS SEMINOVOS		R\$ 1.340.066,46	R\$ 1.067.178,20
ESTOQUES PEÇAS, ACESSÓRIOS E PROD DIVERSOS		R\$ 1.166.248,57	R\$ 1.109.511,26
ESTOQUE PEÇAS EM GARANTIA		R\$ 185.443,66	R\$ 183.462,03
ATIVO NAO CIRCULANTE		R\$ 4.283.726,57	R\$ 4.547.329,05
REALIZAVEL A LONGO PRAZO		R\$ 853.273,66	R\$ 853.273,66
EMPRÉSTIMOS A COLIGADAS E CONTROLADAS		R\$ 847.239,74	R\$ 847.239,74
DEPÓSITOS JUDICIAIS		R\$ 6.033,92	R\$ 6.033,92
INVESTIMENTOS		R\$ 2.827.089,42	R\$ 2.982.516,66
OUTROS INVESTIMENTOS		R\$ 2.827.089,42	R\$ 2.982.516,66
IMOBILIZADO		R\$ 602.817,32	R\$ 710.545,36
IMOBILIZAÇÕES TÉCNICAS TANGÍVEIS		R\$ 457.027,54	R\$ 461.110,43
(-) (-) DEPREC ACUM DE IMOB TÉC TANGÍVEIS		R\$ (244.376,16)	R\$ (246.376,00)
IMOBILIZACOES EM ANDAMENTO		R\$ 13.000,00	R\$ 13.000,00
IMOBILIZADO INVESTIMENTO SUBVENÇÃO		R\$ 377.165,94	R\$ 482.810,93
INTANGÍVEL		R\$ 546,17	R\$ 993,37
IMOBILIZACOES TECNICAS INTANGIVEIS		R\$ 546,17	R\$ 993,37
CONTAS TRANSITORIAS AUXILIARES		R\$ 86.053,17	R\$ 86.053,17
TRANSITORIAS AUXILIARES ATIVAS		R\$ 86.053,17	R\$ 86.053,17
TRANSITORIAS ATIVAS		R\$ 86.053,17	R\$ 86.053,17
P A S S I V O		R\$ 21.567.420,81	R\$ 21.622.169,73
PASSIVO CIRCULANTE		R\$ 7.815.677,81	R\$ 6.075.793,34
OBRIGACOES A PAGAR		R\$ 6.932.846,86	R\$ 5.633.950,99
FORNECEDOR FÁBRICA		R\$ 2.897.968,97	R\$ 1.765.673,90
FORNECEDORES DIVERSOS		R\$ 1.206.727,75	R\$ 1.268.777,61
OUTRAS CONTAS A PAGAR		R\$ 354.064,20	R\$ 354.064,20
CREDITOS DE CLIENTES		R\$ 2.118.571,57	R\$ 1.936.458,48
EMPRESTIMOS A CURTO PRAZO		R\$ 364.543,27	R\$ 329.264,89
(-) (-) DEVOLUÇÕES DE COMPRAS		R\$ (9.028,90)	R\$ (20.288,09)
OBRIGACOES SOCIAIS A PAGAR		R\$ 171.053,20	R\$ 172.996,73
ORDENADOS E OUTRAS REMUNERACOES		R\$ 97.321,06	R\$ 95.478,25
ENCARGOS SOCIAIS		R\$ 73.732,14	R\$ 77.518,48
OBRIGACOES FISCAIS A PAGAR		R\$ 67.280,56	R\$ 85.268,86
IMPOSTOS S/VENDAS		R\$ 67.280,56	R\$ 85.268,86
OUTRAS EXIGIBILIDADES		R\$ 644.497,19	R\$ 183.576,76
PROVISOES		R\$ 130.091,75	R\$ 0,00
OUTRAS OBRIGACOES A PAGAR		R\$ 513.865,07	R\$ 183.224,60
IMPOSTOS RETIDOS A RECOLHER		R\$ 540,37	R\$ 352,16
PASSIVO NAO CIRCULANTE		R\$ 1.219.177,45	R\$ 1.219.177,45
EXIGIVEL A LONGO PRAZO		R\$ 1.219.177,45	R\$ 1.219.177,45
EMPRESTIMOS DE COLIGADAS E CONTROLADAS		R\$ 1.219.177,45	R\$ 1.219.177,45
PATRIMONIO LIQUIDO		R\$ 12.466.181,82	R\$ 14.258.189,93
CAPITAL SOCIAL		R\$ 1.500.000,00	R\$ 1.500.000,00
CAPITAL SOCIAL REGISTRADO		R\$ 1.500.000,00	R\$ 1.500.000,00
RESERVAS DE INCENTIVOS FISCAIS		R\$ 4.986.924,29	R\$ 7.421.896,85
INCENTIVOS FISCAIS		R\$ 4.986.924,29	R\$ 7.421.896,85
RESERVAS DE LUCROS		R\$ 5.979.257,53	R\$ 5.336.293,08
RESERVAS DE LUCROS		R\$ 5.979.257,53	R\$ 5.336.293,08
LUCROS OU PREJUIZOS ACUMULADOS (APENAS LTDA)		R\$ 0,00	R\$ 0,00
AJUSTES EXERCÍCIOS ANTERIORES		R\$ 0,00	R\$ 0,00
CONTAS TRANSITORIAS AUXILIARES		R\$ 66.383,73	R\$ 69.009,01
TRANSITORIAS AUXILIARES PASSIVAS		R\$ 66.383,73	R\$ 69.009,01
TRANSITORIAS PASSIVAS		R\$ 66.383,73	R\$ 69.009,01

DEMONSTRAÇÃO DE RESULTADO DO EXERCÍCIO



Entidade:

WW DA SERRA VEICULOS LTDA

Período da Escrituração:

01/01/2023 a 31/12/2023

CNPJ:

20.438.977/0001-00

Número de Ordem do Livro:

10


Período Selecionado:

01 de Janeiro de 2023 a 31 de Março de 2023

Balanço / DRE Consolidado

Descrição	Nota	Saldo anterior	Saldo atual
Resultado do Exercício		R\$ 977.149,96	R\$ 794.644,71
CONTAS DE RESULTADOS		R\$ 977.149,96	R\$ 794.644,71
RECEITA OPERACIONAL BRUTA		R\$ 15.485.190,23	R\$ 15.345.097,05
VENDAS DE MERCADORIAS E SERVICOS		R\$ 15.485.190,23	R\$ 15.345.097,05
VEICULOS NOVOS		R\$ 10.124.308,73	R\$ 10.153.340,20
VEICULOS SEMINOVOS		R\$ 3.777.057,00	R\$ 3.281.498,90
VENDAS PEÇAS/ACESSORIOS/PRODUTOS DIVERSOS		R\$ 767.931,75	R\$ 932.070,85
VENDA SERVIÇOS		R\$ 352.700,37	R\$ 450.828,38
COMISSÕES RECEBIDAS		R\$ 463.192,38	R\$ 527.358,72
(-) IMPOSTOS S/ VENDAS		R\$ (829.360,90)	R\$ (766.604,47)
(-) IMPOSTOS S/ VEICULOS SEMINOVOS		R\$ (705.334,11)	R\$ (628.026,51)
(-) ICMS SEMINOVOS		R\$ (693.835,27)	R\$ (618.549,81)
(-) PIS SEMINOVOS		R\$ (2.047,80)	R\$ (1.687,67)
(-) COFINS SEMINOVOS		R\$ (9.451,04)	R\$ (7.789,03)
(-) IMPOSTOS S/ PEÇAS E ACESSORIOS		R\$ (37.409,19)	R\$ (41.238,92)
(-) ICMS PEÇAS/ACESSÓRIOS/PROD DIVS		R\$ (7.355,82)	R\$ (6.028,76)
(-) PIS PEÇAS/ACESSÓRIOS/PROD DIVS		R\$ (5.362,44)	R\$ (6.281,94)
(-) COFINS PEÇAS/ACESSÓRIOS/PROD DIVS		R\$ (24.690,93)	R\$ (28.928,22)
(-) IMPOSTOS S/ SERVIÇOS		R\$ (66.858,52)	R\$ (63.703,88)
(-) ISS SERVIÇOS		R\$ (10.698,35)	R\$ (13.562,79)
(-) PIS SERVIÇOS		R\$ (10.017,99)	R\$ (8.944,56)
(-) COFINS SERVIÇOS		R\$ (46.142,18)	R\$ (41.196,53)
(-) IMPOSTOS S/ COMISSÕES RECEBIDAS		R\$ (19.759,08)	R\$ (33.635,16)
(-) ISS COMISSÕES		R\$ (14.938,16)	R\$ (18.987,76)
(-) PIS COMISSÕES		R\$ (859,94)	R\$ (2.612,80)
(-) COFINS COMISSÕES		R\$ (3.960,98)	R\$ (12.034,60)
(-) CUSTOS OPERACIONAIS		R\$ (13.117.539,89)	R\$ (13.109.063,27)
(-) CUSTOS DAS MERCADORIAS E SERVICOS		R\$ (13.117.539,89)	R\$ (13.109.063,27)
(-) CUSTOS VEICULOS NOVOS		R\$ (9.151.692,27)	R\$ (9.430.787,66)
(-) CUSTOS VEICULOS SEMINOVOS		R\$ (3.461.307,05)	R\$ (3.020.549,95)
(-) CUSTOS PECAS/ACESSORIOS/PRODUTOS DIVERSOS		R\$ (488.468,78)	R\$ (647.301,78)
(-) CUSTOS SERVICOS		R\$ (16.071,79)	R\$ (10.423,88)
(-) DESPESAS OPERACIONAIS		R\$ (1.452.746,01)	R\$ (1.383.161,80)
(-) DESPESAS COM VENDAS		R\$ (223.765,18)	R\$ (176.162,14)
(-) COMISSOES SOBRE VENDAS		R\$ (4.354,14)	R\$ (38.251,26)
(-) DESPESAS DIRETAS COM VENDAS		R\$ (197.966,27)	R\$ (82.405,82)
(-) PUBLICIDADE E MARKETING		R\$ (21.444,77)	R\$ (55.505,06)
(-) DESPESAS COM PESSOAL E ENCARGOS		R\$ (506.770,17)	R\$ (590.381,21)
(-) SALARIOS E ORDENADOS		R\$ (375.789,38)	R\$ (434.104,33)
(-) ENCARGOS COM PESSOAL		R\$ (128.007,79)	R\$ (144.655,78)
(-) BENEFICIOS		R\$ (2.076,10)	R\$ (7.715,10)
(-) PRO LABORE		R\$ (896,90)	R\$ (3.906,00)
(-) DESPESAS ADMINISTRATIVAS E GERAIS		R\$ (722.210,66)	R\$ (616.618,45)
(-) DEPRECIACAO E AMORTIZACAO		R\$ (35.937,82)	R\$ (46.354,64)
(-) DESPESAS COM COMUNICAÇÃO		R\$ (4.868,41)	R\$ (3.550,05)
(-) DESPESAS COM MANUTENÇÃO		R\$ (38.176,09)	R\$ (35.903,31)
(-) DESPESAS COM SERVIÇOS PRESTADOS		R\$ (256.503,80)	R\$ (111.727,03)
(-) DESPESAS COM MATERIAIS DE CONSUMO		R\$ (14.512,57)	R\$ (28.008,15)
(-) DESPESAS ADMINISTRATIVAS		R\$ (307.136,28)	R\$ (297.671,19)
(-) OUTRAS DESPESAS ADMINISTRATIVAS		R\$ (63.829,29)	R\$ (93.404,08)
OUTROS RESULTADOS OPERACIONAIS		R\$ 1.327.879,42	R\$ 818.941,07
OUTRAS RECEITAS OPERACIONAIS		R\$ 1.331.137,83	R\$ 818.996,59
OUTRAS RECEITAS OPERACIONAIS		R\$ 1.331.137,83	R\$ 818.996,59
(-) OUTRAS DESPESAS OPERACIONAIS		R\$ (3.332,22)	R\$ (199,00)
(-) OUTRAS DESPESAS OPERACIONAIS		R\$ (3.332,22)	R\$ (199,00)
GANHOS E PERDAS DE CAPITAL		R\$ 73,81	R\$ 143,48
GANHOS E PERDAS DO IMOBILIZADO		R\$ 73,81	R\$ 143,48
(-) RESULTADO FINANCEIRO LIQUIDO		R\$ 59.677,45	R\$ (13.824,98)
RECEITAS FINANCEIRAS		R\$ 151.469,17	R\$ 37.275,00
RECEITAS FINANCEIRAS DIVERSAS		R\$ 151.469,17	R\$ 37.275,00
(-) DESPESAS FINANCEIRAS		R\$ (91.791,72)	R\$ (51.099,98)
(-) ENCARGOS S/ APLICACOES FINANCEIRAS		R\$ (47.970,66)	R\$ (23.617,31)
(-) DESPESAS FINANCEIRAS DIVERSAS		R\$ (43.821,06)	R\$ (27.482,67)
(-) PROVISOES		R\$ (495.950,34)	R\$ (96.738,89)
(-) PROVISOES		R\$ (495.950,34)	R\$ (96.738,89)
(-) PROVISAO P/ IRPJ E CONTRIBUICAO SOCIAL		R\$ (495.950,34)	R\$ (96.738,89)

DEMONSTRAÇÃO DE RESULTADO DO EXERCÍCIO



Entidade:

WW DA SERRA VEICULOS LTDA

Período da Escrituração:

01/01/2023 a 31/12/2023

CNPJ:

20.438.977/0001-00

Número de Ordem do Livro:

10


Período Selecionado:

01 de Abril de 2023 a 30 de Junho de 2023

Balanço / DRE Consolidado

Descrição	Nota	Saldo anterior	Saldo atual
Resultado do Exercício		R\$ 794.644,71	R\$ 922.880,32
CONTAS DE RESULTADOS		R\$ 794.644,71	R\$ 922.880,32
RECEITA OPERACIONAL BRUTA		R\$ 15.345.097,05	R\$ 15.470.720,38
VENDAS DE MERCADORIAS E SERVICOS		R\$ 15.345.097,05	R\$ 15.470.720,38
VEICULOS NOVOS		R\$ 10.153.340,20	R\$ 10.783.132,00
VEICULOS SEMINOVOS		R\$ 3.281.498,90	R\$ 2.685.406,40
VENDAS PEÇAS/ACESSORIOS/PRODUTOS DIVERSOS		R\$ 932.070,85	R\$ 970.392,61
VENDA SERVIÇOS		R\$ 450.828,38	R\$ 444.602,75
COMISSÕES RECEBIDAS		R\$ 527.358,72	R\$ 587.186,62
(-) IMPOSTOS S/ VENDAS		R\$ (766.604,47)	R\$ (611.600,67)
(-) IMPOSTOS S/ VEICULOS SEMINOVOS		R\$ (628.026,51)	R\$ (483.702,28)
(-) ICMS SEMINOVOS		R\$ (618.549,81)	R\$ (477.011,16)
(-) PIS SEMINOVOS		R\$ (1.687,67)	R\$ (1.191,59)
(-) COFINS SEMINOVOS		R\$ (7.789,03)	R\$ (5.499,53)
(-) IMPOSTOS S/ PEÇAS E ACESSORIOS		R\$ (41.238,92)	R\$ (40.751,81)
(-) ICMS PEÇAS/ACESSÓRIOS/PROD DIVS		R\$ (6.028,76)	R\$ (5.376,45)
(-) PIS PEÇAS/ACESSÓRIOS/PROD DIVS		R\$ (6.281,94)	R\$ (6.310,92)
(-) COFINS PEÇAS/ACESSÓRIOS/PROD DIVS		R\$ (28.928,22)	R\$ (29.064,44)
(-) IMPOSTOS S/ SERVIÇOS		R\$ (63.703,88)	R\$ (64.278,95)
(-) ISS SERVIÇOS		R\$ (13.562,79)	R\$ (13.371,37)
(-) PIS SERVIÇOS		R\$ (8.944,56)	R\$ (9.081,57)
(-) COFINS SERVIÇOS		R\$ (41.196,53)	R\$ (41.826,01)
(-) IMPOSTOS S/ COMISSÕES RECEBIDAS		R\$ (33.635,16)	R\$ (22.867,63)
(-) ISS COMISSÕES		R\$ (18.987,76)	R\$ (18.549,30)
(-) PIS COMISSÕES		R\$ (2.612,80)	R\$ (770,28)
(-) COFINS COMISSÕES		R\$ (12.034,60)	R\$ (3.548,05)
(-) CUSTOS OPERACIONAIS		R\$ (13.109.063,27)	R\$ (12.649.183,21)
(-) CUSTOS DAS MERCADORIAS E SERVICOS		R\$ (13.109.063,27)	R\$ (12.649.183,21)
(-) CUSTOS VEICULOS NOVOS		R\$ (9.430.787,66)	R\$ (9.419.678,03)
(-) CUSTOS VEICULOS SEMINOVOS		R\$ (3.020.549,95)	R\$ (2.510.478,68)
(-) CUSTOS PECAS/ACESSORIOS/PRODUTOS DIVERSOS		R\$ (647.301,78)	R\$ (711.538,31)
(-) CUSTOS SERVICOS		R\$ (10.423,88)	R\$ (7.488,19)
(-) DESPESAS OPERACIONAIS		R\$ (1.383.161,80)	R\$ (1.733.824,65)
(-) DESPESAS COM VENDAS		R\$ (176.162,14)	R\$ (311.932,87)
(-) COMISSOES SOBRE VENDAS		R\$ (38.251,26)	R\$ (157.860,63)
(-) DESPESAS DIRETAS COM VENDAS		R\$ (82.405,82)	R\$ (109.875,47)
(-) PUBLICIDADE E MARKETING		R\$ (55.505,06)	R\$ (44.196,77)
(-) DESPESAS COM PESSOAL E ENCARGOS		R\$ (590.381,21)	R\$ (632.147,89)
(-) SALARIOS E ORDENADOS		R\$ (434.104,33)	R\$ (458.380,01)
(-) ENCARGOS COM PESSOAL		R\$ (144.655,78)	R\$ (158.600,55)
(-) BENEFICIOS		R\$ (7.715,10)	R\$ (11.225,33)
(-) PRO LABORE		R\$ (3.906,00)	R\$ (3.942,00)
(-) DESPESAS ADMINISTRATIVAS E GERAIS		R\$ (616.618,45)	R\$ (789.743,89)
(-) SEGUROS DIVERSOS		R\$ (0,00)	R\$ (11.510,86)
(-) DEPRECIACAO E AMORTIZACAO		R\$ (46.354,64)	R\$ (45.810,33)
(-) DESPESAS COM COMUNICAÇÃO		R\$ (3.550,05)	R\$ (3.378,34)
(-) DESPESAS COM MANUTENÇÃO		R\$ (35.903,31)	R\$ (32.094,74)
(-) DESPESAS COM SERVIÇOS PRESTADOS		R\$ (111.727,03)	R\$ (236.374,40)
(-) DESPESAS COM MATERIAIS DE CONSUMO		R\$ (28.008,15)	R\$ (25.739,38)
(-) BENS DE NATUREZA PERMANENTE		R\$ (0,00)	R\$ (674,90)
(-) DESPESAS ADMINISTRATIVAS		R\$ (297.671,19)	R\$ (334.645,53)
(-) OUTRAS DESPESAS ADMINISTRATIVAS		R\$ (93.404,08)	R\$ (99.515,41)
OUTROS RESULTADOS OPERACIONAIS		R\$ 818.941,07	R\$ 717.410,62
OUTRAS RECEITAS OPERACIONAIS		R\$ 818.996,59	R\$ 729.308,63
OUTRAS RECEITAS OPERACIONAIS		R\$ 818.996,59	R\$ 729.308,63
(-) OUTRAS DESPESAS OPERACIONAIS		R\$ (199,00)	R\$ (12.018,52)
(-) OUTRAS DESPESAS OPERACIONAIS		R\$ (199,00)	R\$ (12.018,52)
GANHOS E PERDAS DE CAPITAL		R\$ 143,48	R\$ 120,51
GANHOS E PERDAS DO IMOBILIZADO		R\$ 143,48	R\$ 120,51
(-) RESULTADO FINANCEIRO LIQUIDO		R\$ (13.824,98)	R\$ (37.571,49)
RECEITAS FINANCEIRAS		R\$ 37.275,00	R\$ 36.647,68
RECEITAS FINANCEIRAS DIVERSAS		R\$ 37.275,00	R\$ 36.647,68
(-) DESPESAS FINANCEIRAS		R\$ (51.099,98)	R\$ (74.219,17)
(-) ENCARGOS S/ APLICACOES FINANCEIRAS		R\$ (23.617,31)	R\$ (20.081,88)
(-) DESPESAS FINANCEIRAS DIVERSAS		R\$ (27.482,67)	R\$ (54.137,29)
(-) PROVISOES		R\$ (96.738,89)	R\$ (233.070,66)
(-) PROVISOES		R\$ (96.738,89)	R\$ (233.070,66)
(-) PROVISAO P/ IRPJ E CONTRIBUICAO SOCIAL		R\$ (96.738,89)	R\$ (233.070,66)

DEMONSTRAÇÃO DE RESULTADO DO EXERCÍCIO



Entidade:

WW DA SERRA VEICULOS LTDA

Período da Escrituração:

01/01/2023 a 31/12/2023

CNPJ:

20.438.977/0001-00

Número de Ordem do Livro:

10


Período Selecionado:

01 de Julho de 2023 a 30 de Setembro de 2023

Balanço / DRE Consolidado

Descrição	Nota	Saldo anterior	Saldo atual
Resultado do Exercício		R\$ 922.880,32	R\$ 997.349,14
CONTAS DE RESULTADOS		R\$ 922.880,32	R\$ 997.349,14
RECEITA OPERACIONAL BRUTA		R\$ 15.470.720,38	R\$ 14.844.762,18
VENDAS DE MERCADORIAS E SERVICOS		R\$ 15.470.720,38	R\$ 14.844.762,18
VEICULOS NOVOS		R\$ 10.783.132,00	R\$ 8.964.068,91
VEICULOS SEMINOVOS		R\$ 2.685.406,40	R\$ 3.711.369,68
VENDAS PEÇAS/ACESSORIOS/PRODUTOS DIVERSOS		R\$ 970.392,61	R\$ 981.331,16
VENDA SERVIÇOS		R\$ 444.602,75	R\$ 456.738,55
COMISSÕES RECEBIDAS		R\$ 587.186,62	R\$ 731.253,88
(-) IMPOSTOS S/ VENDAS		R\$ (611.600,67)	R\$ (839.315,90)
(-) IMPOSTOS S/ VEICULOS SEMINOVOS		R\$ (483.702,28)	R\$ (673.484,26)
(-) ICMS SEMINOVOS		R\$ (477.011,16)	R\$ (655.530,26)
(-) PIS SEMINOVOS		R\$ (1.191,59)	R\$ (3.197,31)
(-) COFINS SEMINOVOS		R\$ (5.499,53)	R\$ (14.756,69)
(-) IMPOSTOS S/ PEÇAS E ACESSORIOS		R\$ (40.751,81)	R\$ (44.569,35)
(-) ICMS PEÇAS/ACESSÓRIOS/PROD DIVS		R\$ (5.376,45)	R\$ (8.745,94)
(-) PIS PEÇAS/ACESSÓRIOS/PROD DIVS		R\$ (6.310,92)	R\$ (6.391,03)
(-) COFINS PEÇAS/ACESSÓRIOS/PROD DIVS		R\$ (29.064,44)	R\$ (29.432,38)
(-) IMPOSTOS S/ SERVIÇOS		R\$ (64.278,95)	R\$ (75.230,51)
(-) ISS SERVIÇOS		R\$ (13.371,37)	R\$ (14.111,00)
(-) PIS SERVIÇOS		R\$ (9.081,57)	R\$ (10.903,30)
(-) COFINS SERVIÇOS		R\$ (41.826,01)	R\$ (50.216,21)
(-) IMPOSTOS S/ COMISSÕES RECEBIDAS		R\$ (22.867,63)	R\$ (46.031,78)
(-) ISS COMISSÕES		R\$ (18.549,30)	R\$ (34.521,59)
(-) PIS COMISSÕES		R\$ (770,28)	R\$ (2.053,14)
(-) COFINS COMISSÕES		R\$ (3.548,05)	R\$ (9.457,05)
(-) CUSTOS OPERACIONAIS		R\$ (12.649.183,21)	R\$ (12.138.664,72)
(-) CUSTOS DAS MERCADORIAS E SERVICOS		R\$ (12.649.183,21)	R\$ (12.138.664,72)
(-) CUSTOS VEICULOS NOVOS		R\$ (9.419.678,03)	R\$ (8.075.847,21)
(-) CUSTOS VEICULOS SEMINOVOS		R\$ (2.510.478,68)	R\$ (3.332.488,29)
(-) CUSTOS PECAS/ACESSORIOS/PRODUTOS DIVERSOS		R\$ (711.538,31)	R\$ (719.944,58)
(-) CUSTOS SERVICOS		R\$ (7.488,19)	R\$ (10.384,64)
(-) DESPESAS OPERACIONAIS		R\$ (1.733.824,65)	R\$ (1.564.382,48)
(-) DESPESAS COM VENDAS		R\$ (311.932,87)	R\$ (230.012,45)
(-) COMISSOES SOBRE VENDAS		R\$ (157.860,63)	R\$ (38.853,06)
(-) DESPESAS DIRETAS COM VENDAS		R\$ (109.875,47)	R\$ (141.068,64)
(-) PUBLICIDADE E MARKETING		R\$ (44.196,77)	R\$ (50.090,75)
(-) DESPESAS COM PESSOAL E ENCARGOS		R\$ (632.147,89)	R\$ (689.032,05)
(-) SALARIOS E ORDENADOS		R\$ (458.380,01)	R\$ (505.230,56)
(-) ENCARGOS COM PESSOAL		R\$ (158.600,55)	R\$ (171.122,72)
(-) BENEFICIOS		R\$ (11.225,33)	R\$ (8.718,77)
(-) PRO LABORE		R\$ (3.942,00)	R\$ (3.960,00)
(-) DESPESAS ADMINISTRATIVAS E GERAIS		R\$ (789.743,89)	R\$ (645.337,98)
(-) SEGUROS DIVERSOS		R\$ (11.510,86)	R\$ (3.050,00)
(-) DEPRECIACAO E AMORTIZACAO		R\$ (45.810,33)	R\$ (44.744,39)
(-) ALUGUEIS, LOCACAO E LEASING		R\$ (0,00)	R\$ (135,00)
(-) DESPESAS COM COMUNICAÇÃO		R\$ (3.378,34)	R\$ (4.081,78)
(-) DESPESAS COM MANUTENÇÃO		R\$ (32.094,74)	R\$ (33.650,59)
(-) DESPESAS COM SERVIÇOS PRESTADOS		R\$ (236.374,40)	R\$ (146.787,87)
(-) DESPESAS COM MATERIAIS DE CONSUMO		R\$ (25.739,38)	R\$ (23.497,91)
(-) BENS DE NATUREZA PERMANENTE		R\$ (674,90)	R\$ (176,35)
(-) DESPESAS ADMINISTRATIVAS		R\$ (334.645,53)	R\$ (288.939,62)
(-) OUTRAS DESPESAS ADMINISTRATIVAS		R\$ (99.515,41)	R\$ (100.274,47)
OUTROS RESULTADOS OPERACIONAIS		R\$ 717.410,62	R\$ 932.190,93
OUTRAS RECEITAS OPERACIONAIS		R\$ 729.308,63	R\$ 936.804,93
OUTRAS RECEITAS OPERACIONAIS		R\$ 729.308,63	R\$ 936.804,93
(-) OUTRAS DESPESAS OPERACIONAIS		R\$ (12.018,52)	R\$ (7.837,19)
(-) OUTRAS DESPESAS OPERACIONAIS		R\$ (12.018,52)	R\$ (7.837,19)
GANHOS E PERDAS DE CAPITAL		R\$ 120,51	R\$ 3.223,19
GANHOS E PERDAS DO IMOBILIZADO		R\$ 120,51	R\$ 3.223,19
(-) RESULTADO FINANCEIRO LIQUIDO		R\$ (37.571,49)	R\$ (53.057,90)
RECEITAS FINANCEIRAS		R\$ 36.647,68	R\$ 31.856,87
RECEITAS FINANCEIRAS DIVERSAS		R\$ 36.647,68	R\$ 31.856,87
(-) DESPESAS FINANCEIRAS		R\$ (74.219,17)	R\$ (84.914,77)
(-) ENCARGOS S/ APLICACOES FINANCEIRAS		R\$ (20.081,88)	R\$ (25.354,91)
(-) DESPESAS FINANCEIRAS DIVERSAS		R\$ (54.137,29)	R\$ (59.559,86)
(-) PROVISOES		R\$ (233.070,66)	R\$ (184.182,97)
(-) PROVISOES		R\$ (233.070,66)	R\$ (184.182,97)
(-) PROVISAO P/ IRPJ E CONTRIBUICAO SOCIAL		R\$ (233.070,66)	R\$ (184.182,97)

DEMONSTRAÇÃO DE RESULTADO DO EXERCÍCIO



Entidade:

WW DA SERRA VEICULOS LTDA

Período da Escrituração:

01/01/2023 a 31/12/2023

CNPJ:

20.438.977/0001-00

Número de Ordem do Livro:

10

Período Selecionado:

01 de Outubro de 2023 a 31 de Dezembro de 2023

Balanço / DRE Consolidado

Descrição	Nota	Saldo anterior	Saldo atual
Resultado do Exercício		R\$ 997.349,14	R\$ 1.094.885,61
CONTAS DE RESULTADOS		R\$ 997.349,14	R\$ 1.094.885,61
RECEITA OPERACIONAL BRUTA		R\$ 14.844.762,18	R\$ 15.667.562,27
VENDAS DE MERCADORIAS E SERVICOS		R\$ 14.844.762,18	R\$ 15.667.562,27
VEICULOS NOVOS		R\$ 8.964.068,91	R\$ 9.337.592,75
VEICULOS SEMINOVOS		R\$ 3.711.369,68	R\$ 4.286.739,00
VENDAS PEÇAS/ACESSORIOS/PRODUTOS DIVERSOS		R\$ 981.331,16	R\$ 855.284,06
VENDA SERVIÇOS		R\$ 456.738,55	R\$ 434.911,44
COMISSÕES RECEBIDAS		R\$ 731.253,88	R\$ 753.035,02
(-) IMPOSTOS S/ VENDAS		R\$ (839.315,90)	R\$ (1.027.122,66)
(-) IMPOSTOS S/ VEICULOS NOVOS		R\$ (0,00)	R\$ (45.600,02)
(-) ICMS VEICULOS NOVOS		R\$ (0,00)	R\$ (45.600,02)
(-) IMPOSTOS S/ VEICULOS SEMINOVOS		R\$ (673.484,26)	R\$ (825.891,57)
(-) ICMS SEMINOVOS		R\$ (655.530,26)	R\$ (809.318,49)
(-) PIS SEMINOVOS		R\$ (3.197,31)	R\$ (2.951,39)
(-) COFINS SEMINOVOS		R\$ (14.756,69)	R\$ (13.621,69)
(-) IMPOSTOS S/ PEÇAS E ACESSORIOS		R\$ (44.569,35)	R\$ (40.908,95)
(-) ICMS PEÇAS/ACESSÓRIOS/PROD DIVS		R\$ (8.745,94)	R\$ (8.920,53)
(-) PIS PEÇAS/ACESSÓRIOS/PROD DIVS		R\$ (6.391,03)	R\$ (5.706,68)
(-) COFINS PEÇAS/ACESSÓRIOS/PROD DIVS		R\$ (29.432,38)	R\$ (26.281,74)
(-) IMPOSTOS S/ SERVIÇOS		R\$ (75.230,51)	R\$ (60.792,07)
(-) ISS SERVIÇOS		R\$ (14.111,00)	R\$ (13.047,80)
(-) PIS SERVIÇOS		R\$ (10.903,30)	R\$ (8.517,10)
(-) COFINS SERVIÇOS		R\$ (50.216,21)	R\$ (39.227,17)
(-) IMPOSTOS S/ COMISSÕES RECEBIDAS		R\$ (46.031,78)	R\$ (53.930,05)
(-) ISS COMISSÕES		R\$ (34.521,59)	R\$ (38.381,29)
(-) PIS COMISSÕES		R\$ (2.053,14)	R\$ (2.773,57)
(-) COFINS COMISSÕES		R\$ (9.457,05)	R\$ (12.775,19)
(-) CUSTOS OPERACIONAIS		R\$ (12.138.664,72)	R\$ (12.905.976,56)
(-) CUSTOS DAS MERCADORIAS E SERVICOS		R\$ (12.138.664,72)	R\$ (12.905.976,56)
(-) CUSTOS VEICULOS NOVOS		R\$ (8.075.847,21)	R\$ (8.237.506,66)
(-) CUSTOS VEICULOS SEMINOVOS		R\$ (3.332.488,29)	R\$ (3.960.621,69)
(-) CUSTOS PECAS/ACESSORIOS/PRODUTOS DIVERSOS		R\$ (719.944,58)	R\$ (685.782,38)
(-) CUSTOS SERVICOS		R\$ (10.384,64)	R\$ (22.065,83)
(-) DESPESAS OPERACIONAIS		R\$ (1.564.382,48)	R\$ (1.506.757,62)
(-) DESPESAS COM VENDAS		R\$ (230.012,45)	R\$ (247.968,83)
(-) COMISSOES SOBRE VENDAS		R\$ (38.853,06)	R\$ (28.199,09)
(-) DESPESAS DIRETAS COM VENDAS		R\$ (141.068,64)	R\$ (175.607,38)
(-) PUBLICIDADE E MARKETING		R\$ (50.090,75)	R\$ (44.162,36)
(-) DESPESAS COM PESSOAL E ENCARGOS		R\$ (689.032,05)	R\$ (610.344,38)
(-) SALARIOS E ORDENADOS		R\$ (505.230,56)	R\$ (447.443,04)
(-) ENCARGOS COM PESSOAL		R\$ (171.122,72)	R\$ (150.654,05)
(-) BENEFICIOS		R\$ (8.718,77)	R\$ (8.287,29)
(-) PRO LABORE		R\$ (3.960,00)	R\$ (3.960,00)
(-) DESPESAS ADMINISTRATIVAS E GERAIS		R\$ (645.337,98)	R\$ (648.444,41)
(-) SEGUROS DIVERSOS		R\$ (3.050,00)	R\$ (558,00)
(-) DEPRECIACAO E AMORTIZACAO		R\$ (44.744,39)	R\$ (40.114,84)
(-) DESPESAS COM COMUNICAÇÃO		R\$ (4.081,78)	R\$ (4.957,16)
(-) DESPESAS COM MANUTENÇÃO		R\$ (33.650,59)	R\$ (39.631,01)
(-) DESPESAS COM SERVIÇOS PRESTADOS		R\$ (146.787,87)	R\$ (151.711,68)
(-) DESPESAS COM MATERIAIS DE CONSUMO		R\$ (23.497,91)	R\$ (17.890,23)
(-) BENS DE NATUREZA PERMANENTE		R\$ (176,35)	R\$ (268,00)
(-) DESPESAS ADMINISTRATIVAS		R\$ (288.939,62)	R\$ (313.508,82)
(-) OUTRAS DESPESAS ADMINISTRATIVAS		R\$ (100.274,47)	R\$ (79.804,67)
OUTROS RESULTADOS OPERACIONAIS		R\$ 932.190,93	R\$ 959.237,17
OUTRAS RECEITAS OPERACIONAIS		R\$ 936.804,93	R\$ 958.269,12
OUTRAS RECEITAS OPERACIONAIS		R\$ 936.804,93	R\$ 958.269,12
(-) OUTRAS DESPESAS OPERACIONAIS		R\$ (7.837,19)	R\$ (176,96)
(-) OUTRAS DESPESAS OPERACIONAIS		R\$ (7.837,19)	R\$ (176,96)
GANHOS E PERDAS DE CAPITAL		R\$ 3.223,19	R\$ 1.145,01
GANHOS E PERDAS DO IMOBILIZADO		R\$ 3.223,19	R\$ 1.145,01
RESULTADO FINANCEIRO LIQUIDO		R\$ (53.057,90)	R\$ 440,38
RECEITAS FINANCEIRAS		R\$ 31.856,87	R\$ 71.574,74
RECEITAS FINANCEIRAS DIVERSAS		R\$ 31.856,87	R\$ 71.574,74
(-) DESPESAS FINANCEIRAS		R\$ (84.914,77)	R\$ (71.134,36)
(-) ENCARGOS S/ APLICACOES FINANCEIRAS		R\$ (25.354,91)	R\$ (28.572,62)
(-) DESPESAS FINANCEIRAS DIVERSAS		R\$ (59.559,86)	R\$ (42.561,74)
(-) PROVISOES		R\$ (184.182,97)	R\$ (92.497,37)
(-) PROVISOES		R\$ (184.182,97)	R\$ (92.497,37)
(-) PROVISAO P/ IRPJ E CONTRIBUICAO SOCIAL		R\$ (184.182,97)	R\$ (92.497,37)



Autoneli Veículos

Nova Friburgo, 28 de Junho de 2024.

Ref.: Índices Financeiros do ano de 2023

Prezados Senhores;

Em atendimento ao disposto nos editais de concorrência, demonstrando uma boa situação financeira da empresa, vimos pela presente, mui respeitosamente, informar a V. Sas os índices econômicos financeiros relativos ao ano de 2023, conforme balanço anexo, da empresa **WW DA SERRA VEICULOS Ltda**, Avenida Antonio Mario de Azevedo, 300, Duas Pedras, Nova Friburgo/RJ devidamente inscrita no C.N.P.J/MF sob o no. 20.438.977/0001-00, a saber:

1 – Índice de Liquidez Corrente – ILC = AC / PC

ILC – 16.988.787,51 / 6.075.793,34 = **2,80**

2 – Índice de Liquidez Geral – ILG = AC+RLP / PC+ELP

ILG – (17.842.061,17 + 853.273,66) / (6.075.793,34 + 1.219.177,45) = **2,56**

3 – Índice de Solvência Geral – ISG = AT / PC+ELP

ISG – 21.622.169,73 / (6.075.793,34 + 1.219.177,45) = **2,96**

4 – Grau de Endividamento – GE =(PC+PNC) / PL

GE – (6.075.793,34 + 1.219.177,45) / 14.258.189,93 = **0,51**

5 – Grau de Liquidez Seca – LS =(AC-Estoque) / PC

LS – (16.988.787,51 – 5.163.221,23) / 6.075.793,34 = **1,95**

6 – Grau de Participação de Capital de Terceiros sobre Recursos Totais – PCTRT = (PC+PNC) / AT

PCTRT – (6.075.793,34 + 1.219.177,45) / 21.622.169,73 = **0,34**

7 – Grau de Composição de Endividamento - CE =PC/ (PC+ PNC)

CE – 6075793,34 / (6075793,34 + 1219177,45) = **0,83**

Atenciosamente,

WW da Serra Veículos Ltda

**WW DA
SERRA
VEICULOS
LTDA:2043897
7000100**

Assinado digitalmente por WW DA SERRA
VEICULOS LTDA:20438977000100
ND: C=BR, S=RJ, L=NOVA FRIBURGO,
O=ICP-Brasil, OU=Secretaria da Receita
Federal do Brasil - RFB, OU=RFB e-CNPJ
A1, OU=AR SIG CERTIFICADORA, OU=
Videoconferencia, OU=22065332000197,
CN=WW DA SERRA VEICULOS
LTDA:20438977000100
Razão: Eu sou o autor deste documento
Localização:
Data: 2024.06.28 09:37:02-03'00'
Foxit PDF Reader Versão: 12.1.1

**GREICE
KELEN
ARCARO:01
916290060**

Assinado digitalmente por GREICE
KELEN ARCARO:01916290060
ND: C=BR, O=ICP-Brasil, OU=
30557243000196, OU=Secretaria da
Receita Federal do Brasil - RFB, OU=
RFB e-CNPJ A3, OU=(EM BRANCO), OU=
presencial, CN=GREICE KELEN
ARCARO:01916290060
Razão: Eu sou o autor deste documento
Localização:
Data: 2024.06.28 09:38:25-03'00'
Foxit PDF Reader Versão: 12.1.1